



ПРАВИТЕЛЬСТВО КУРГАНСКОЙ ОБЛАСТИ
ДЕПАРТАМЕНТ ОБРАЗОВАНИЯ И МОЛОДЕЖНОЙ ПОЛИТИКИ
КУРГАНСКОЙ ОБЛАСТИ

ПРИКАЗ

от 02.08.2024 № 743
г. Курган

Об утверждении Алгоритма работы образовательной организации по обеспечению безопасности обучающихся в сети Интернет

В целях профилактики девиантного поведения обучающихся и обеспечения безопасности обучающихся в сети Интернет, во исполнение государственной программы Курганской области «Развитие образования и реализация государственной молодежной политики», утвержденной постановлением Правительства Курганской области от 30 декабря 2020 года № 454, ПРИКАЗЫВАЮ:

1. Отделу по молодежной политике и дополнительному образованию (Шемякина Н.И.), ГБУ «Центр помощи детям» (Саможена Е.И.) утвердить Алгоритм работы образовательной организации по обеспечению безопасности обучающихся в сети Интернет (далее – Алгоритм) (приложение). Направить Алгоритм для исполнения в муниципальные органы управления образованием и образовательные организации, подведомственные Департаменту образования и молодежной политики Курганской области. Обеспечить контроль за его исполнением.

2. Муниципальным органам управления образованием:

2.1. обеспечить доведение Алгоритма до муниципальных образовательных организаций;

2.2. обеспечить контроль за исполнением Алгоритма и работой по профилактике девиантного поведения обучающихся.

3. Образовательным организациям, подведомственным Департаменту образования и молодежной политики Курганской области:

3.1. обеспечить доведение Алгоритма до работников образовательной организации;

3.2. обеспечить контроль за исполнением Алгоритма и работой по профилактике девиантного поведения обучающихся.

4. Контроль за исполнением настоящего приказа оставляю за собой.

Директор Департамента образования и
молодежной политики Курганской области

А.Б. Кочеров

Приложение к приказу
Департамента образования
и молодежной политики Курганской
области от 02.08.2024 № 743
«Об утверждении Алгоритма работы
образовательной организации по
обеспечению безопасности
обучающихся в сети Интернет»

**Алгоритм
работы образовательной организации
по обеспечению безопасности обучающихся в сети Интернет**

1. Администрация образовательной организации (далее – Администрация) издает приказ об организации работы по обеспечению безопасности обучающихся в сети Интернет, включающий график проведения мероприятий и назначение ответственного за данное направление работы (приложение 1).

2. Администрация знакомит педагогов образовательной организации с настоящим Алгоритмом и приказом образовательной организации.

3. Администрация в начале учебного года проводит обучение педагогов образовательной организации по вопросам определения маркеров деструктивного поведения обучающихся, проведению мониторинга соцсетей и по подаче заявления об обнаружении неприемлемого или противоправного контента в Роскомнадзор (приложение 2, 3).

4. Классные руководители (кураторы) 1 раз в полугодие на родительских собраниях рассматривают вопрос безопасности обучающихся в сети Интернет и не реже 1 раза в полугодие размещают в родительских чатах памятки по обеспечению родительского контроля за нахождением детей в сети Интернет http://centr45.ru/Methodicheskaya_gostinaya/Bezopasnyiy_internet/.

5. Классные руководители (кураторы) не реже 1 раза в полугодие проводят с обучающимися мероприятие (классный час, акция, встреча со специалистом и т.д.) по безопасности в сети Интернет и не реже 1 раза в полугодие размещают в ученических чатах памятки по безопасности в сети Интернет.

6. Классные руководители (кураторы) проводят мониторинг страниц обучающихся в социальных сетях не реже 1 раза в квартал.

Рекомендуемые периоды проведения мониторинга страниц обучающихся:

- сентябрь (формирование ученических коллективов, период адаптации после каникул и т.д.);

- декабрь (окончание учебного периода, изменение структуры ученических коллективов и т.д.);

- январь (новогодние каникулы, проявление признаков неблагополучия, маркеров деструктивного поведения и т.д.);

- май (окончание учебного года, выставление итоговых оценок, государственная итоговая аттестация и т.д.).

Итоги мониторинга в виде справки предоставляются ответственному, назначенному приказом образовательной организации (приложение 4).

При выявлении маркеров суицидального поведения работа организуется в соответствии с Алгоритмом действий образовательных организаций по предупреждению и выявлению фактов проявления суицидального поведения обучающихся в образовательных организациях Курганской области, утвержденным приказом Департамента образования и науки Курганской области от 28 апреля 2022 года № 459 (приложение 5).

График
проведения мероприятий по обеспечению безопасности в сети Интернет

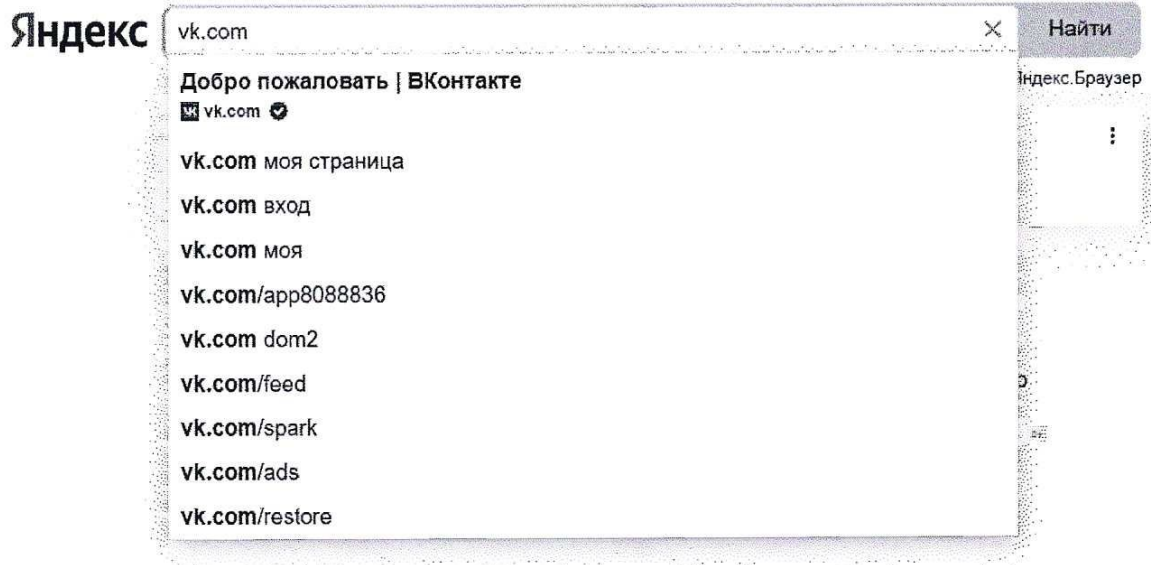
№ п/п	Мероприятие	Сроки	Ответственные
1.	Приказ об организации работы по обеспечению безопасности обучающихся в сети Интернет, включающий график проведения мероприятий	август - сентябрь	Администрация
2.	Ознакомление педагогов образовательной организации с Алгоритмом работы образовательной организации по обеспечению безопасности обучающихся в сети интернет (утвержденного Приказом Департамента образования и молодежной политики Курганской области) и приказом образовательной организации	сентябрь	Администрация
3.	Обучение педагогов образовательной организации по вопросам маркеров деструктивного поведения обучающихся, проведению мониторинга соцсетей и по подаче заявления об обнаружении неприемлемого или противоправного контента в Роскомнадзор.	сентябрь	Администрация
4.	Рассмотрение вопроса безопасности обучающихся в сети Интернет на родительских собраниях	1 раз в полугодие	Классные руководители
5.	Размещение в родительских чатах памятки по обеспечению родительского контроля за нахождением детей в сети Интернет	не реже 1 раза в полугодие	Классные руководители
6.	Мероприятие по безопасности в сети Интернет с обучающимися	не реже 1 раза в полугодие	Классные руководители
7.	Размещение в чатах памяток для обучающихся по безопасности в сети Интернет	не реже 1 раза в полугодие	Классные руководители
8.	Мониторинг страниц обучающихся в социальных сетях	не реже 1 раза в квартал	Классные руководители
9.	Индивидуальный (дополнительный) мониторинг страниц обучающихся в социальных сетях	по факту выявления признаков деструктивного поведения	Классные руководители
10.	Справка по итогам общего мониторинга страниц обучающихся класса (группы) в социальных сетях	1 раз в квартал	Классные руководители
11.	Справка по итогам общего мониторинга страниц обучающихся образовательной организации в социальных сетях	1 раз в полугодие	Администрация,
12.	День единых действий «Безопасный Интернет», посвященного Всемирному дню безопасного Интернета	ежегодно второй вторник февраля	Администрация, классные руководители

Инструкция по мониторингу социальных сетей обучающихся (для педагогов)

1. Открытие страницы социальной сети «ВКонтакте»

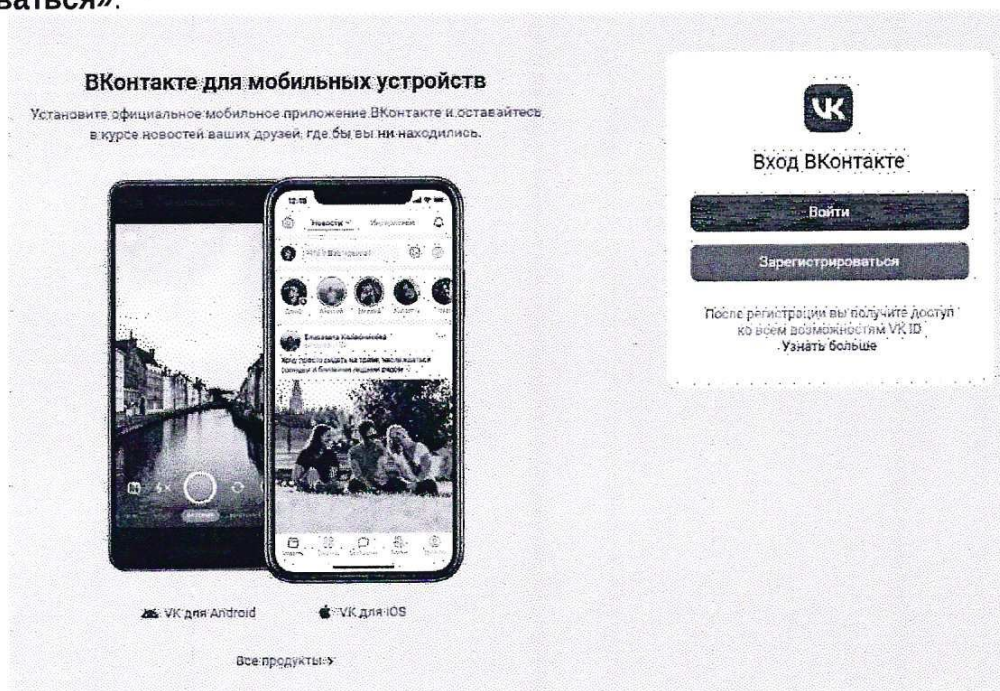
Открыть любой браузер.

В поисковой строке набрать ссылку на сайт - vk.com и нажать кнопку «Найти».

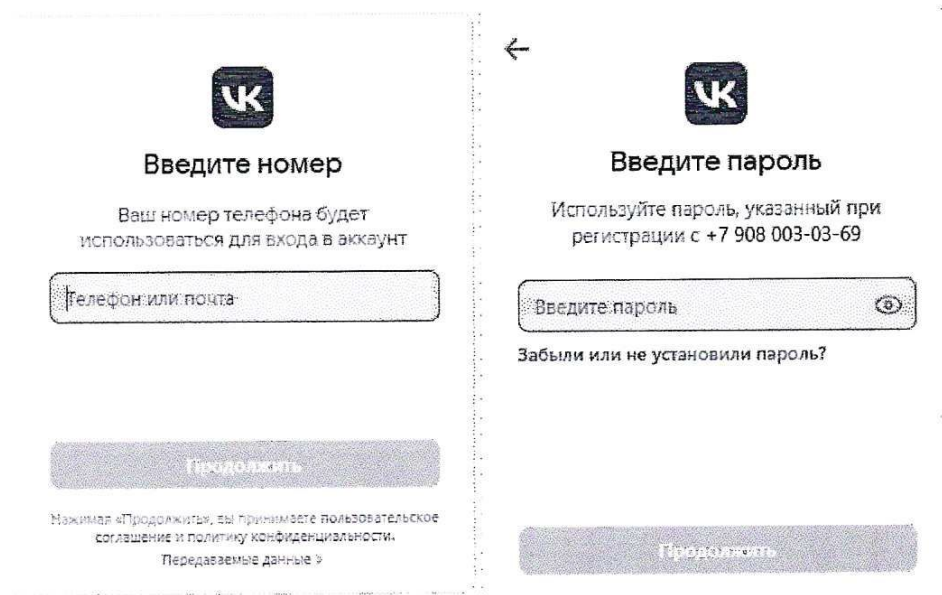


2. Регистрация и вход в социальную сеть

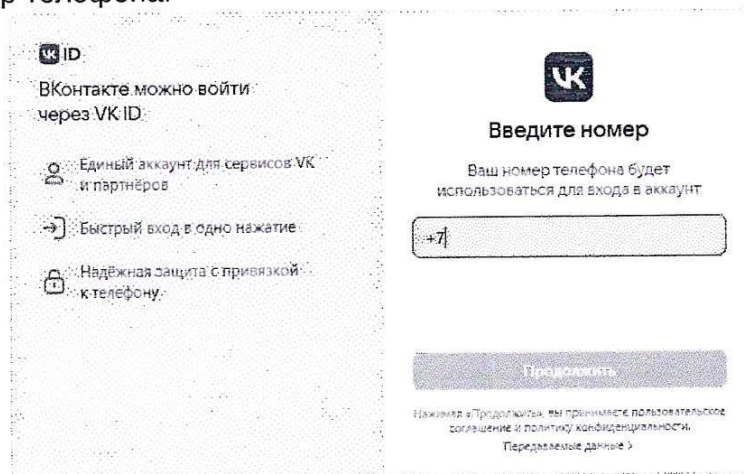
При открытии страницы сайта Вас встретит окно с двумя кнопками «Войти» и «Зарегистрироваться».



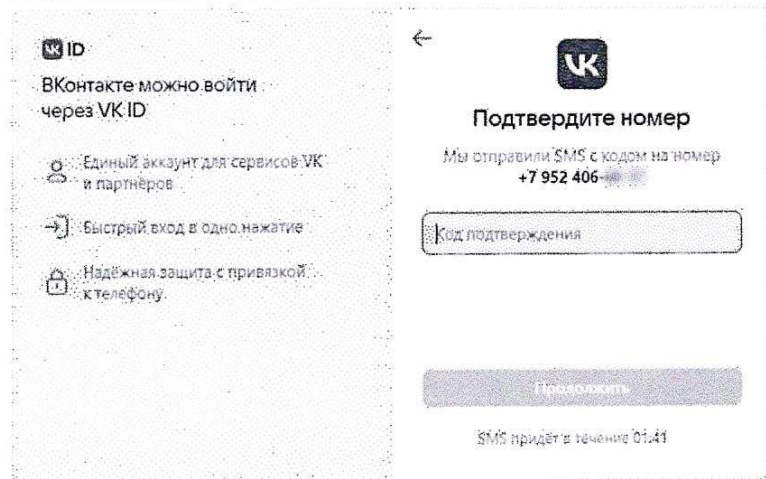
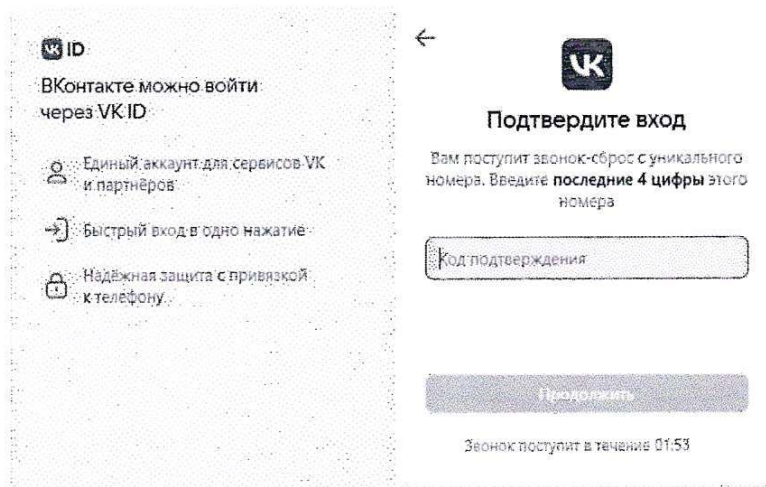
Если у Вас уже есть аккаунт, нажать кнопку «Войти» и ввести свои данные для входа. После чего нажать кнопку «Продолжить».



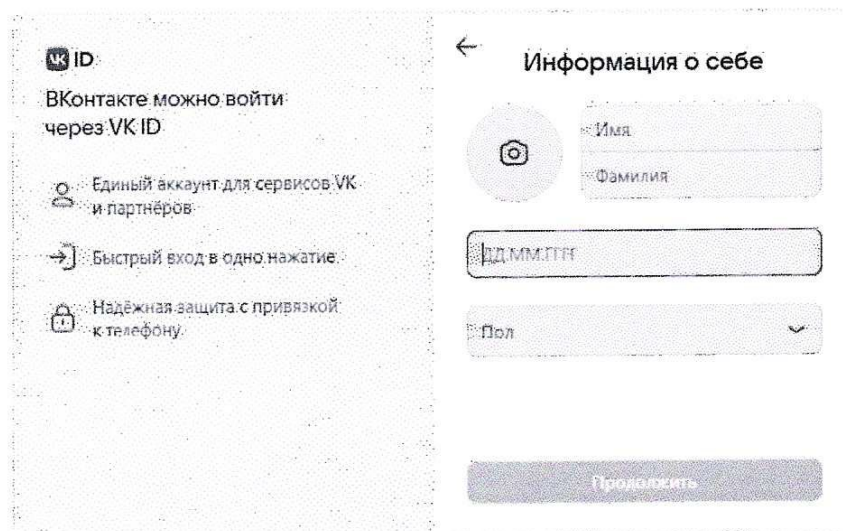
Если у Вас нет аккаунта, нажать кнопку «**Зарегистрироваться**». Ввести в появившейся строке свой номер телефона.

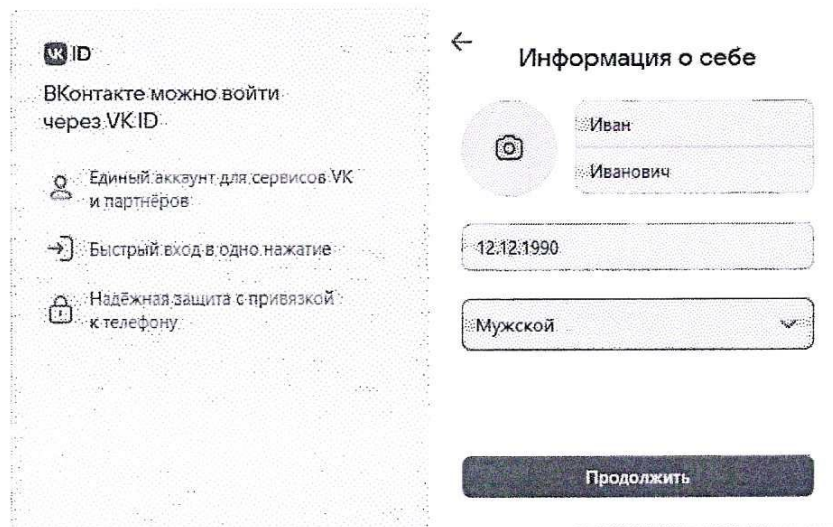


После ввода номера телефона нажать кнопку «**Продолжить**», затем Вам на телефон должно прийти **SMS-сообщение** с кодом для подтверждения, который Вы должны записать в поле «**Код подтверждения**» на странице. Или Вам позвонят, и нужно будет записать последние 4 цифры звонившего номера (**Отвечать на звонок или перезванивать не нужно!**).

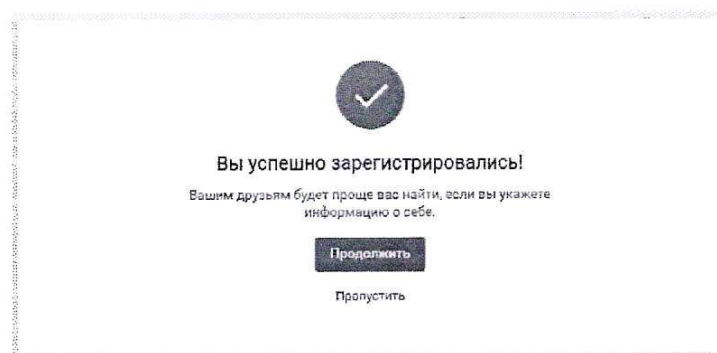


Нажать на кнопку «Продолжить», чтобы ввести свое имя, фамилию, дату рождения и пол.





Нажав кнопку «Продолжить», завершить регистрацию своего аккаунта. Перед Вами откроется окно с двумя кнопками, Вы можете еще раз нажать «Продолжить» и дополнить регистрацию, добавив свою страну, город, место учебы, эл. Почту и т.д.. Однако, полная регистрация не обязательна.



3. Поиск


После регистрации аккаунта перейти в раздел «Друзья» в левом столбце.



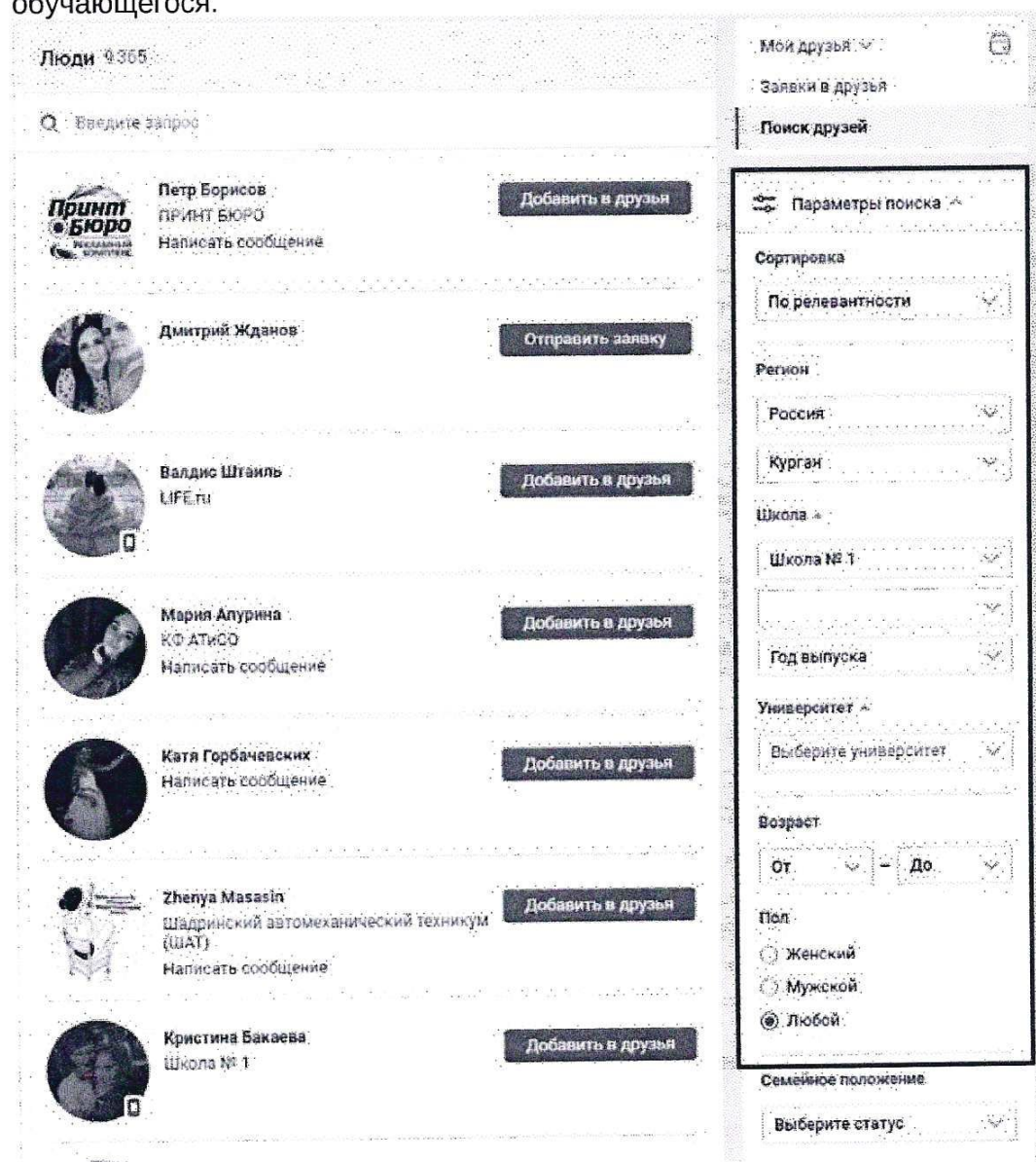
Нажать на кнопку «Найти друзей».



Нажать на кнопку «Расширенный поиск».




После чего у Вас откроются дополнительные параметры для поиска, где Вы можете указать страну, город, школу, возраст и пол. И по выбранным фильтрам сможете найти обучающегося.



После выхода на страницу обучающегося обязательно надо посмотреть следующие параметры:

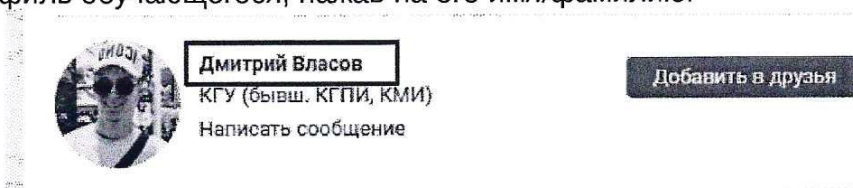
4. Поиск конкретной страницы

Если Вам нужен конкретный обучающийся - нажать на поисковую строку и ввести имя и фамилию искомого обучающегося.

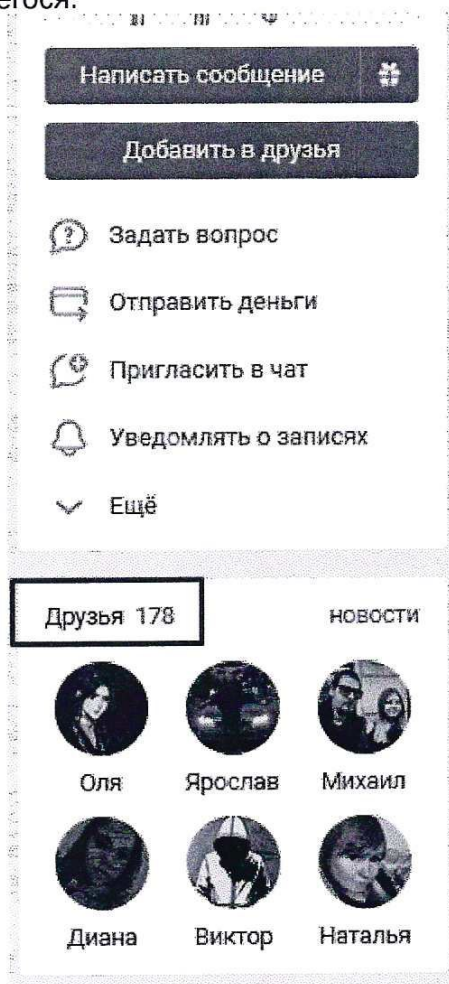


Однако, обучающийся может не указать свой город, школу, возраст или быть зарегистрированным под псевдонимом. Тогда его можно найти по страницам одноклассников/друзей.

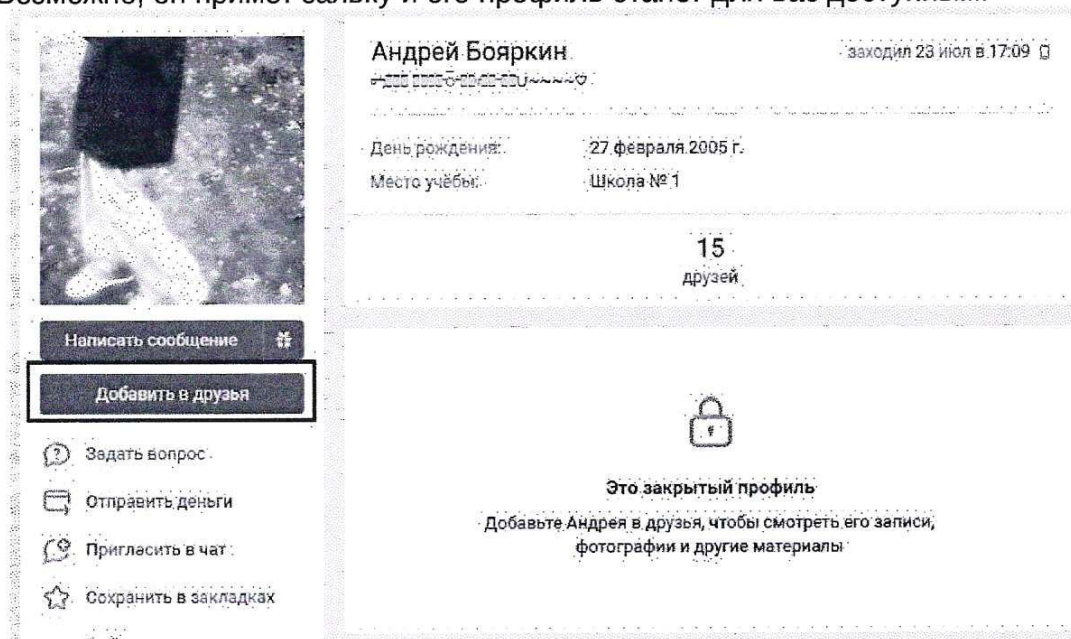
Зайти в профиль обучающегося, нажав на его имя/фамилию.



В профиле, нажав на раздел «Друзья», Вы увидите список друзей, где Вы, возможно, найдете искомого обучающегося.



Если профиль у обучающегося закрыт, нажать кнопку «**Добавить в друзья**». Возможно, он примет заявку и его профиль станет для вас доступным.



На странице необходимо обратить внимание на следующее:

- Аватарка

Если стоит какой-то страшный персонаж из фильма или животное, которое явно проявляет агрессию, то велика вероятность что и он сам склонен к ней.

- Фотографии в галерее

Когда у подростка много фото, например, на которых он демонстрирует оружие или какую-то жестокость — это тоже тревожный знак. Ведь вполне вероятно, что он нашел для себя образец подражания (возможно, из фильма, из новостей или видеоигр) и пытается быть похожим на него.

- Музыка

Посмотрите, какую музыку слушает обучающийся. Если видите, что в последнее время он добавляет в свой плейлист только негативные грустные песни, то есть вероятность, что у него апатия и, возможно, плохие мысли в голове. Свяжите это с последними событиями. Происходило ли что-то в его семье, классе (группе), что могло его расстроить?

- Друзья

Зайдите в список его друзей. Если видите, что там дети +/- его возраста - это хорошо. Посмотрите чем увлекаются друзья.

- Сообщества

Это очень важный пункт, который о многом скажет. Что там? Может он подписан на паблики со смешными картинками, музыкой? А может, он состоит в группах, которые призывают к чему-то противозаконному? На подростков очень легко воздействовать через такие сообщества. Вам важно вовремя среагировать.

Инструкция по подаче заявления об обнаружении неприемлемого или противоправного контента в Роскомнадзор

1. Обнаружение неприемлемого контента на странице обучающегося

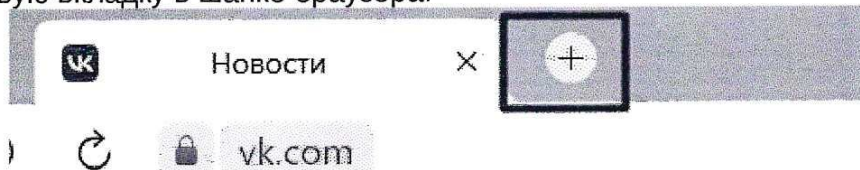
Если Вы заметили на странице обучающегося ссылки на сайты, потенциально содержащие неприемлимый контент – надо перейти по ссылке и убедиться, что сайт действительно содержит неприемлимый контент.




данное изображение является примером, изображенная страница и ссылка на сайт не являются действительными

2. Вход на сайт Роскомнадзора

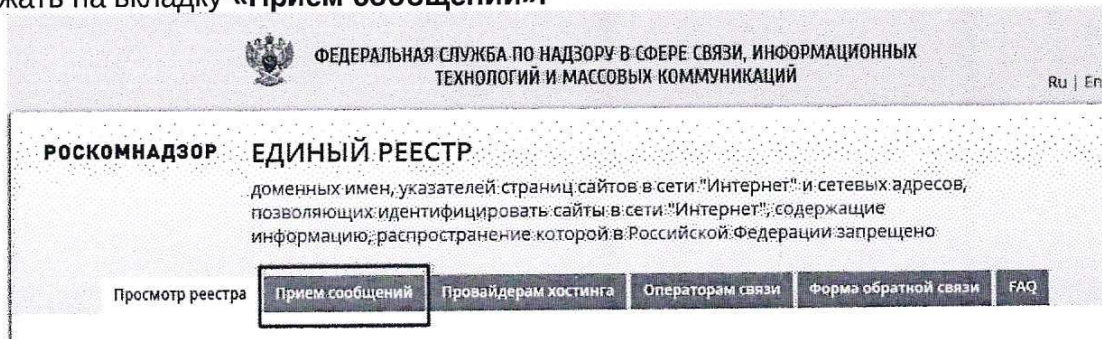
Открыть новую вкладку в шапке браузера.



Ввести в поисковую строку адрес сайта для обращений в Роскомнадзор - <https://eais.rkn.gov.ru/> и нажать кнопку «Enter» на клавиатуре.



Нажать на вкладку «Прием сообщений».



Ознакомиться с представленной информацией в разделе, пролистать вниз, пока не увидите форму для подачи заявления.

eais.rkn.gov.ru Единый реестр доменных имен, указателей страниц сайтов в сети "Интернет" и сетевых адресов, позволяющих идентифицировать сайты в сети "Интернет", содержащие информацию, распространение которой в Российской Федерации запрещено

Доступ к содержащейся в единой централизованной информационной системе Единый реестр доменных имен, указателей страниц сайтов в сети "Интернет" и сетевых адресов, позволяющих идентифицировать сайты в сети "Интернет", содержащей информацию, распространение которой в Российской Федерации запрещено, оператором связи, оказывающим услуги по предоставлению доступа к информационно-телекоммуникационной сети "Интернет" РФ

Лица, а также члены его семьи, не принимаются к рассмотрению

Процедура рассмотрения заявок в едином реестре

Подать сообщение о ресурсе, содержащем запрещенную информацию

* - поля, обязательные для заполнения

Тип информации *

Указатель страницы сайта в сети "Интернет" *

Скриншот (pdf, jpeg, png; не более 1Мб)

Вид информации *

Доступ к информации

Дополнительная информация (в том числе логины/пароли/ключи и/или иные сведения для доступа к информации)

Заявитель

ФИО

Год рождения

Место работы

Страна

рисованные изображения
видео изображения
фото изображения
текст
анимационное изображение
другая информация

свободный

фамилия имя отчество

3.Оформление заявления в Роскомнадзор

В первом поле для заполнения Вам нужно указать тип информации. Нажать на поле «Тип информации» и выбрать из представленного списка наиболее подходящий для найденного сайта.

Подать сообщение о ресурсе, содержащем запрещенную информацию

* - поля, обязательные для заполнения

Тип информации *

признаки детской порнографии
признаки пропаганды наркотиков
признаки призыва к самоубийству
судебное решение
судебное решение, экстремистские материалы
азартные игры
незаконная продажа алкоголя в сети "Интернет"
склонение несовершеннолетних к противоправным действиям
информация о несовершеннолетнем, пострадавшем в результате противоправных действий
продажа лекарств онлайн
взрывчатые вещества и оружие

Скопировать ссылку на сайт с неприемлемым контентом и вставить ее в поле «Указатель страницы сайта в сети «Интернет»».

Подать сообщение о ресурсе, содержащем запрещенную информацию

* - поля, обязательные для заполнения

Тип информации *

Указатель страницы сайта в сети "Интернет" *


Скриншот (pdf, jpeg, png; не более 1Мб)

склонение несовершеннолетних к противоправным действиям

https://www.ugroza.com

Выберите файл

Чтобы представить скриншот сайта с неприемлемым контентом перейти на сайт с неприемлемым контентом и нажать одновременно две кнопки на клавиатуре – «Prt Sc» («Print screen») и «Win» (кнопка со значком «окна»).

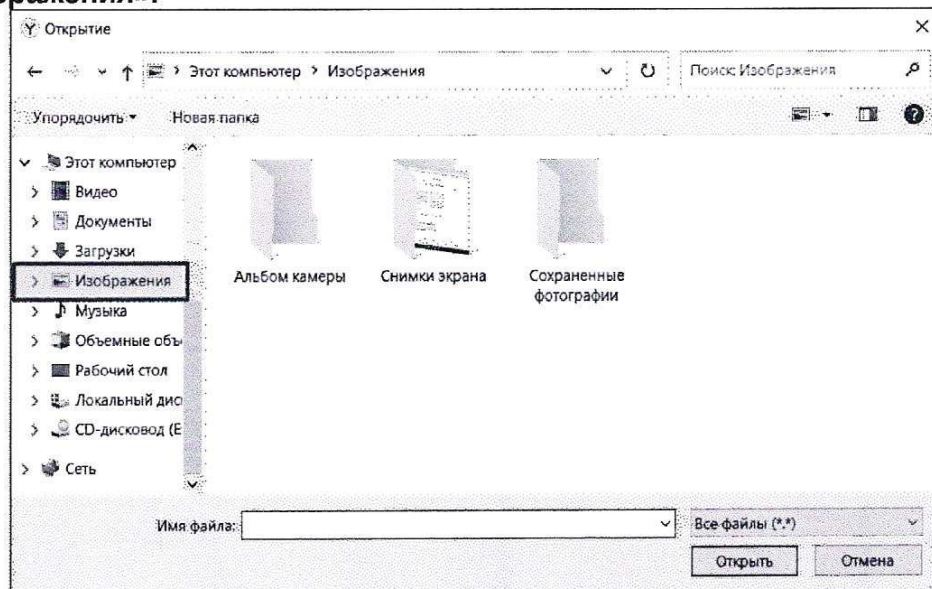


После этого вернуться на страницу сайта Роскомнадзора и нажать кнопку «Выберите файл».

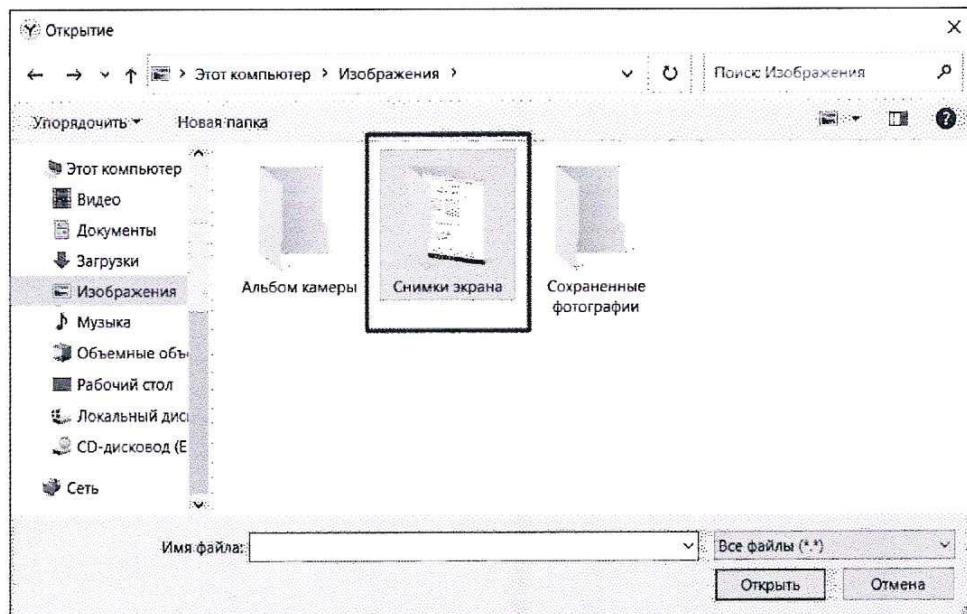
Указатель страницы сайта в сети
"Интернет" *
с обязательным указанием протокола
Скриншот
(pdf, jpeg, png; не более 1Мб)

файл не выбран

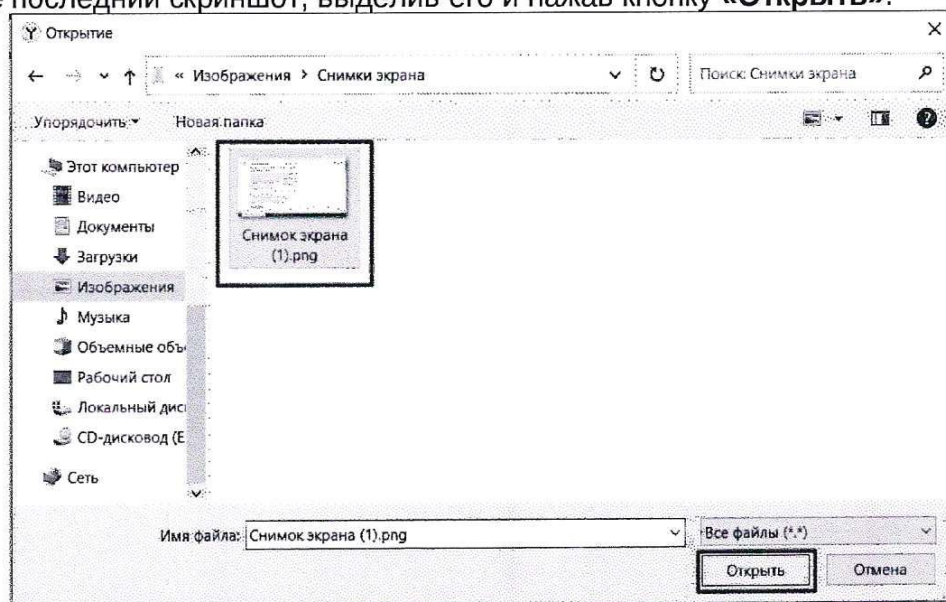
Далее в открывшемся окне проводнике выбрать в разделе «Этот компьютер» подраздел «Изображения».



В подразделе «Изображения» открыть папку «Снимки экрана».



Выберите последний скриншот, выделив его и нажав кнопку «Открыть».



Отметить галочками виды информации, присутствующие на сайте с неприемлемым контентом.

Вид информации *

- рисованные изображения
- видео изображения
- фото изображения
- текст
- анимационное изображение
- другая информация

Выбрать способ доступа к сайту с неприемлемым контентом.

Доступ к информации

Дополнительная информация
в том числе логин/пароль и/или иные сведения
для доступа к информации

свободный
свободный
ограниченный
платный

*Если у сайта с неприемлемым контентом ограниченный или платный доступ, в поле «Дополнительная информация» указать свой логин/пароль, если Вы проходили на нем регистрацию или иной способ получения доступа к данному сайту.

Доступ к информации

Дополнительная информация
в том числе логин/пароль и/или иные сведения
для доступа к информации

ограниченный

Ввести в следующие поля свое имя, фамилию, отчество, год рождения, место работы, страну, регион и эл. почту.

Нажать галочку **«Направлять ответ по эл. почте»**, чтобы получить ответ федеральной службы на свою эл. почту.

Заявитель

ФИО

фамилия	имя	отчество
---------	-----	----------

Год рождения

Место работы

Страна

Регион

E-mail

направлять ответ по эл. почте

Ввести с картинки защитный код на латинской раскладке.

Если на картинке символы не читаемы – нажать кнопку **«Перезагрузить изображение»** (символ «две скрученные стрелки»).

Защитный код:



Проверьте введенную информацию в полях заполнения и нажать кнопку **«Направить сообщение»**.

Защитный код:



Направить сообщение

**Справка
по итогам мониторинга страниц обучающихся в сети Интернет
_____ класса (группы)**

№ п/п	ФИ обучающегося	Ссылка на страницу	Дата проведения мониторинга	Результат	Дата проведения мониторинга	Результат
1.						
2. ...						

При мониторинге страниц выявлено:

Количество страниц с деструктивным содержанием (всего) _____, из них:

- страниц с маркерами суицидального поведения _____
- страниц с маркерами криминальных движений _____
- страниц с маркерами «Колумбайна» _____
- иное (расшифровать) _____ (_____)

Классный руководитель _____ (ФИО) _____ (подпись)

**Алгоритм
действий образовательных организаций по предупреждению и выявлению
фактов проявления суицидального поведения обучающихся
в образовательных организациях Курганской области**

1. Работник образовательной организации срочно информирует Администрацию образовательной организации (далее – Администрацию) о суицидальных попытках/высказываниях, выявленных у обучающегося.

2. Администрация фиксирует информацию в журнале регистрации случаев выявления у обучающегося суицидального поведения.

3. Администрация телефонным звонком информирует о выявленных фактах учредителя, в течение одного рабочего дня готовит и направляет письменное сигнальное сообщение, характеристику обучающегося, таблицу текущей успеваемости.

4. В случае выявления при мониторинге социальных сетей обучающихся ссылок на сайты и группы деструктивного характера Администрация в целях оперативной блокировки сайтов и групп, содержащих запрещенную информацию, оформляет в соответствии с установленной формой обращение на официальном сайте Роскомнадзора.

5. Администрация незамедлительно информирует родителей (законных представителей) о суицидальных попытках/высказываниях, выявленных у обучающегося, организует беседу с ними.

6. Администрация вручает родителям (законным представителям) несовершеннолетнего обучающегося памятку «Что делать в кризисной ситуации» и уведомление о необходимости незамедлительно проконсультировать обучающегося у врача-психиатра в амбулаторном порядке по территориальному принципу или у врача-педиатра с целью оценки степени суицидального риска. Совершеннолетнему обучающемуся вручается уведомление о необходимости незамедлительно проконсультировать обучающегося у врача-психиатра.

7. В случае отказа родителей (законных представителей) от консультации обучающегося у врача-психиатра, данный отказ оформляется в письменном виде и руководитель образовательной организации уведомляет об этом территориальную комиссию по делам несовершеннолетних и защите их прав.

8. Классный руководитель (куратор группы) поддерживает личный контакт с родителями (законными представителями) и совершеннолетним с целью контроля ситуации в части посещения врача-психиатра.

9. В случае непосещения врача-психиатра в течение 2 дней после вручения уведомления о необходимости незамедлительно проконсультировать обучающегося у врача-психиатра, руководитель образовательной организации уведомляет об этом территориальную комиссию по делам несовершеннолетних и защите их прав.

10. Руководитель учреждения в течение 1 рабочего дня издает приказ о проведении педагогического расследования по факту суицидального поведения обучающегося.

11. Председатель комиссии по факту суицидального поведения обучающегося организует проведение педагогического расследования в течение 1 рабочего после издания приказа о проведении педагогического расследования по факту суицидального поведения обучающегося.

12. Председатель комиссии в течение 1 дня после проведения педагогического расследования готовит справку по итогам проведенного педагогического расследования. Материалы проведенного педагогического расследования предоставляются директору образовательной организации.

Формы приложений к Алгоритму действий образовательных организаций по предупреждению и выявлению фактов проявления суицидального поведения обучающихся в образовательных организациях Курганской области



**Справка
по итогам мониторинга страниц обучающихся в сети Интернет
образовательной организации**

(наименование ОО)

ОО/ Класс (группа)	Количество обучающихся	Количество промониторенных страниц	Количество страниц с деструктивным содержанием (всего)	Подтверждено дополнительными диагностическими мероприятиями	Подано заявлений в Роскомнадзор	Количество страниц с маркерами суицидального поведения	Количество страниц с маркерами «Колумбайна»	Количество страниц с маркерами криминальных движений	Иное (расшифровать)	Проделанная работа
Итого по образовательной организации: образец	1000	999	1	1	1	0	0	1	0	Описывается фактически проделанная работа в соответствии и с Алгоритмом, с указанием дат ее проведения.
Укажите класс (группу) в которой выявлены страницы деструктивного содержания										
Класс: 9а	25	24	1	1	1	0	0	1	0	Описывается фактически проделанная работа в соответствии и с Алгоритмом, с указанием дат ее проведения.

Дата _____

Ответственный специалист _____ (ФИО) _____ (подпись)

Директор образовательной организации _____ (ФИО) _____ (печать) _____ (подпись)

**Справка
по итогам мониторинга страниц обучающихся в сети Интернет
образовательных организаций**

(муниципальное образование)

ОО/ Класс (группа)	Количество обучающихся	Количество промониторенных страниц	Количество страниц с деструктивным содержанием (всего)	Подтверждено дополнительными диагностическими мероприятиями	Подано заявлений в Роскомнадзор	Количество страниц с маркерами суицидального поведения	Количество страниц с маркерами «Колумбайна»	Количество страниц с маркерами криминальных движений	Иное (расшифровать)	Проделанная работа
Итого по образовательным организациям: образец	1000	999	1	1	1	0	0	1	0	Описывается фактически проделанная работа в соответствии и с Алгоритмом, с указанием дат ее проведения.
Укажите образовательное учреждение, класс (группу) в которой выявлены страницы деструктивного содержания										
МБОУ г. Кургана «СОШ № 111» Класс: 9а	25	24	1	1	1	0	0	1	0	Описывается фактически проделанная работа в соответствии и с Алгоритмом, с указанием дат ее проведения.

Дата _____

Ответственный специалист _____ (ФИО) _____ (подпись)

Директор МОУО _____ (ФИО) _____ (печать) _____ (подпись)

Информация о полезных ресурсах

Маркеры деструктивного поведения

http://centr45.ru/data/listovka_o_agressivnom_povedenii.pdf

http://centr45.ru/data/listovka_o_suitsidalnyim_povedenii.pdf

http://centr45.ru/data/listovki_o_destruktivnyih_soobschestvah.pdf

8-800-2000-122 (бесплатно, круглосуточно) Всероссийский Детский телефон доверия: психологическое консультирование, экстренная и кризисная психологическая помощь для детей в трудной жизненной ситуации, подростков и их родителей.

8–800–200-19-10 Телефонная линия «Ребенок в опасности» Следственного комитета РФ: дети, их родители, а также все неравнодушные граждане, обладающие информацией о совершенном или готовящемся преступлении против несовершеннолетнего или малолетнего ребенка, могут позвонить по бесплатному круглосуточному номеру телефона.

8-800-600-31-14 (бесплатно, круглосуточно) горячая кризисная линия для оказания психологической помощи несовершеннолетним и их родителям (законным представителям) на базе Федерального координационного центра по обеспечению психологической службы в системе образования ФГБОУ ВО МГППУ. Целью работы круглосуточной линии является работа с кризисным состоянием детей, родителей и других обратившихся с кризисной проблематикой обращений.

fond-detyam.ru Фонд поддержки детей, находящихся в трудной жизненной ситуации

www.ya-roditel.ru - Я родитель: портал для ответственных родителей и тех, кто хочет ими стать, поддерживаемый Фондом поддержки детей, находящихся в трудной жизненной ситуации

www.растимдетей.рф - Навигатор для современных родителей - федеральный портал информационно-просветительской поддержки родителей Растимдетей.рф